

## Paro Registrado.

**Septiembre 2021**

### FICHA TERRITORIAL: Comarca Los Monegros

Unidad: nº personas

Fuente: Instituto Aragonés de Empleo

#### Por grupo de edad y sexo

	Total	Hombres	Mujeres
16-19	11	7	4
20-24	22	9	13
25-29	42	20	22
30-34	42	9	33
35-39	51	13	38
40-44	65	29	36
45-49	45	13	32
50-54	60	28	32
55-59	74	35	39
60-64	62	25	37
<b>Total</b>	<b>474</b>	<b>188</b>	<b>286</b>

#### Por sector de actividad económica y sexo

CNAE-2009	Total	Hombres	Mujeres
Agricultura, ganadería y pesca	76	49	27
Industria y energía	51	28	23
Construcción	34	27	7
Servicios	283	76	207
Sin empleo anterior	30	8	22
<b>Total</b>	<b>474</b>	<b>188</b>	<b>286</b>

#### Por sección de actividad económica y sexo

CNAE-2009	Total	Hombres	Mujeres
Agricultura, ganadería, silvicultura y pesca	76	49	27
Industria manufacturera	47	25	22
Suministro de agua, actividades de saneamiento, gestión de residuos y descontaminación	4	3	1
Construcción	34	27	7
Comercio al por mayor y al por menor; reparación de vehículos de motor y motocicletas	48	13	35
Transporte y almacenamiento	5	3	2
Hostelería	46	6	40
Información y comunicaciones	2	0	2
Actividades financieras y de seguros	5	3	2
Actividades profesionales, científicas y técnicas	9	2	7
Actividades administrativas y servicios auxiliares	52	20	32
Administración Pública y defensa; Seguridad Social obligatoria	37	17	20
Educación	4	0	4
Actividades sanitarias y de servicios sociales	43	3	40
Actividades artísticas, recreativas y de entretenimiento	5	3	2
Otros servicios	16	4	12
Actividades de los hogares como empleadores de personal doméstico; actividades de los hogares como productores de bienes y servicios para uso propio	11	2	9
Sin clasificar	30	8	22
<b>Total</b>	<b>474</b>	<b>188</b>	<b>286</b>

La actividad económica indica aquella en la que el parado realizó su último trabajo, según la Clasificación Nacional de Actividades Económicas de 2009 (CNAE-2009)

## Paro Registrado.

**Septiembre 2021**

FICHA TERRITORIAL: **Comarca Los Monegros**

Unidad: nº personas

Fuente: Instituto Aragonés de Empleo

### Por nivel de formación y sexo

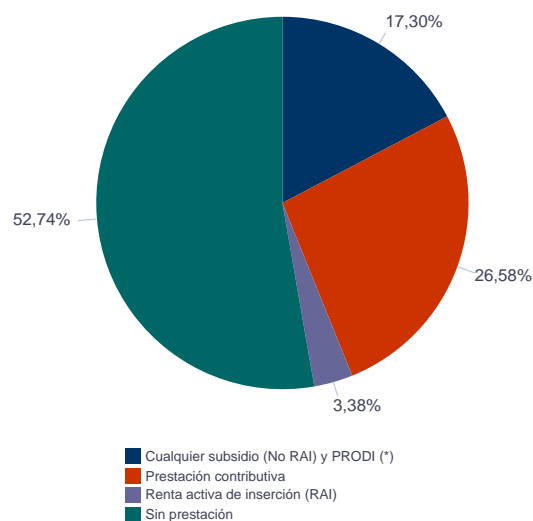
		Total	Hombres	Mujeres
<b>Educación primaria</b>	Educación Primaria o inferior	130	56	74
		<b>130</b>	<b>56</b>	<b>74</b>
<b>Primera etapa de educación secundaria</b>	Primera etapa de educación secundaria	214	89	125
		<b>214</b>	<b>89</b>	<b>125</b>
<b>Segunda etapa de educación secundaria</b>	Bachillerato	25	13	12
	Enseñanza media de formación profesional	30	10	20
		<b>55</b>	<b>23</b>	<b>32</b>
<b>Enseñanza superior</b>	Enseñanza superior de formación profesional	35	10	25
	Enseñanza superior universitaria	40	10	30
		<b>75</b>	<b>20</b>	<b>55</b>
<b>Total</b>		<b>474</b>	<b>188</b>	<b>286</b>

NOTA: La tabla de nivel de formación se basa en la Clasificación Nacional de Educación 2000 (INE). Se ha seleccionado el nivel educativo más alto adquirido por el demandante parado.

### Por tipo de prestación y sexo

	Total	Hombres	Mujeres
Sin prestación	250	96	154
Prestación contributiva	126	56	70
Cualquier subsidio (No RAI) y PRODI (*)	82	32	50
Renta activa de inserción (RAI)	16	4	12
<b>Total</b>	<b>474</b>	<b>188</b>	<b>286</b>

(\*) PRODI= Programa temporal de protección por desempleo e inserción, RAI = Renta activa de inserción.



## Paro Registrado.

**Septiembre 2021**

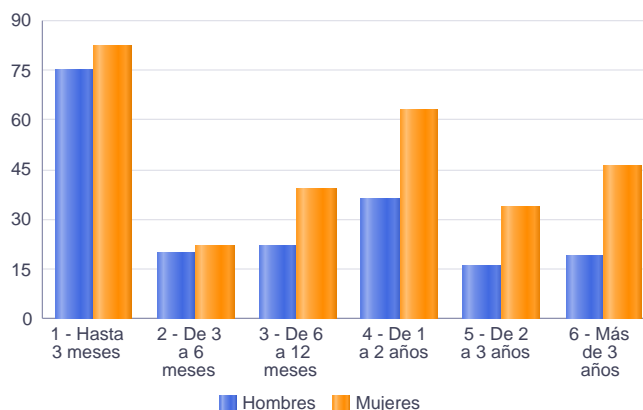
FICHA TERRITORIAL: **Comarca Los Monegros**

Unidad: nº personas

Fuente: Instituto Aragonés de Empleo

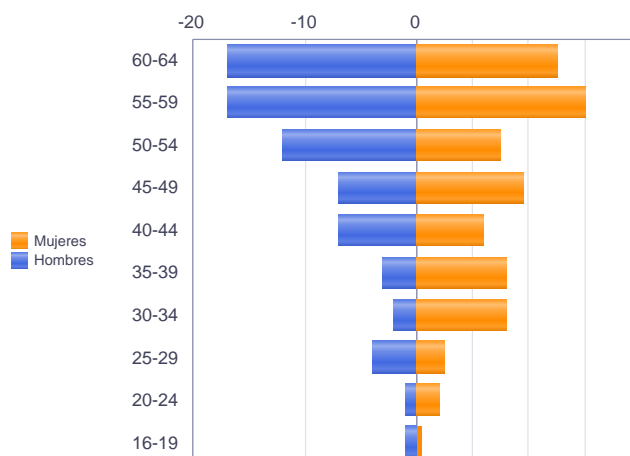
### Por tiempo en situación laboral como desempleado y sexo

		Total	Hombres	Mujeres
<b>Corta Duración</b>	Hasta 3 meses	157	75	82
	De 3 a 6 meses	42	20	22
	De 6 a 12 meses	61	22	39
		<b>260</b>	<b>117</b>	<b>143</b>
<b>Larga Duración</b>	De 1 a 2 años	99	36	63
	De 2 a 3 años	50	16	34
	Más de 3 años	65	19	46
		<b>214</b>	<b>71</b>	<b>143</b>
<b>Total</b>		<b>474</b>	<b>188</b>	<b>286</b>



### Parados de larga duración\* por grupo de edad y sexo

	Total	Hombres	Mujeres
16-19	2	1	1
20-24	5	1	4
25-29	9	4	5
30-34	18	2	16
35-39	19	3	16
40-44	19	7	12
45-49	26	7	19
50-54	27	12	15
55-59	47	17	30
60-64	42	17	25
<b>Total</b>	<b>214</b>	<b>71</b>	<b>143</b>



\* Más de 12 meses como desempleado

Piramide por valores Absolutos

## Paro Registrado.

**Septiembre 2021**

FICHA TERRITORIAL: **Comarca Los Monegros**

Unidad: nº personas

Fuente: Instituto Aragonés de Empleo

### Por sector de actividad económica, nacionalidad y sexo

	Españoles			Extranjeros comunitarios (UE-27)			Extranjeros no comunitarios		
	Total	Hombres	Mujeres	Total	Hombres	Mujeres	Total	Hombres	Mujeres
Agricultura, ganadería y pesca	39	29	10	27	13	14	9	6	3
Construcción	27	21	6	5	4	1	2	2	0
Industria y energía	46	26	20	4	1	3	1	1	0
Servicios	230	68	162	34	6	28	19	2	17
Sin empleo anterior	22	7	15	1	1	0	7	0	7
<b>Total</b>	<b>364</b>	<b>151</b>	<b>213</b>	<b>71</b>	<b>25</b>	<b>46</b>	<b>38</b>	<b>11</b>	<b>27</b>

### Ranking de ocupaciones más solicitadas por los demandantes parados, por sexo

Cod. Ocupación	Ocupación	Total	Hombres	Mujeres
92101050	Personal de limpieza o limpiadores en general	142	14	128
97001104	Peones de la industria manufacturera, en general	122	54	68
52201079	Dependientes de comercio, en general	94	8	86
95111016	Peones agrícolas, en general	62	39	23
96021013	Peones de la construcción de edificios	52	49	3
43091029	Empleados administrativos, en general	51	5	46
51201049	Camareros, en general	46	11	35
95121019	Peones de horticultura, jardinería	45	28	17
98111024	Mozos de carga y descarga, almacén y/o mercado de abastos	41	38	3
55001018	Cajeros de comercio	38	2	36
95201021	Peones ganaderos, en general	32	25	7
51101026	Cocineros, en general	31	4	27
57101013	Asistentes domiciliarios	29	2	27
91001018	Empleados de hogar	29	1	28
84121035	Conductores de furgonetas, hasta 3,5 t.	26	24	2
93101024	Pinches de cocina	25	1	24
71211015	Albañiles	21	21	0
62031026	Trabajadores de ganado porcino en intensivo	21	13	8
98201011	Reponedores de hipermercado	21	4	17
56291025	Cuidadores de minusválidos físicos, psíquicos y sensoriales	20	0	20
44121057	Recepcionistas-telefonistas en oficinas, en general	20	1	19

NOTA: Cada demandante puede solicitar hasta 6 ocupaciones.